



**VELKOMMEN TIL GENERALFORSAMLING
22. FEBRUAR 2017**

DAGSORDEN

- » 1. Valg af dirigent.
- » 2. Bestyrelsens beretning om bankens virksomhed i det forløbne år.
- » 3. Fremlæggelse af årsrapporten til godkendelse.
- » 3a. Godkendelse af bankens lønpolitik.
- » 4. Beslutning om anvendelse af overskud eller dækning af tab i henhold til den godkendte årsrapport.
- » 5. Valg af medlemmer til repræsentantskabet.
- » 6. Valg af én eller flere revisorer.
- » 7. Bemyndigelse af bestyrelsen til - indtil næste ordinære generalforsamling - inden for gældende lovgivning at lade banken erhverve egne aktier inden for en samlet pålydende værdi af i alt 10% af bankens aktiekapital og således, at aktierne kan erhverves til gældende børskurs +/- 10%.
- » 8. Eventuelle forslag fra bestyrelse, repræsentantskab eller aktionærer.
 - 8a. Vedtægtsændringer.
 - 8b. Nedsættelse af bankens aktiekapital.
 - 8c. Opkøbsprogram.
 - 8d. Bemyndigelse til bestyrelsen.

A photograph of the Ringkjøbing Landbobank building, a large brick structure with a red-tiled roof and a white facade on the left side. A Danish flag flies on a tall pole in front of the building. The foreground shows a cobblestone plaza with several manicured trees and a large tree on the right. A sign on the building reads "RINGKJØBING-LANDBOBANKEN".

BESTYRELSENS BERETNING
V/ BESTYRELSESFORMAND JENS LYKKE KJELDSSEN

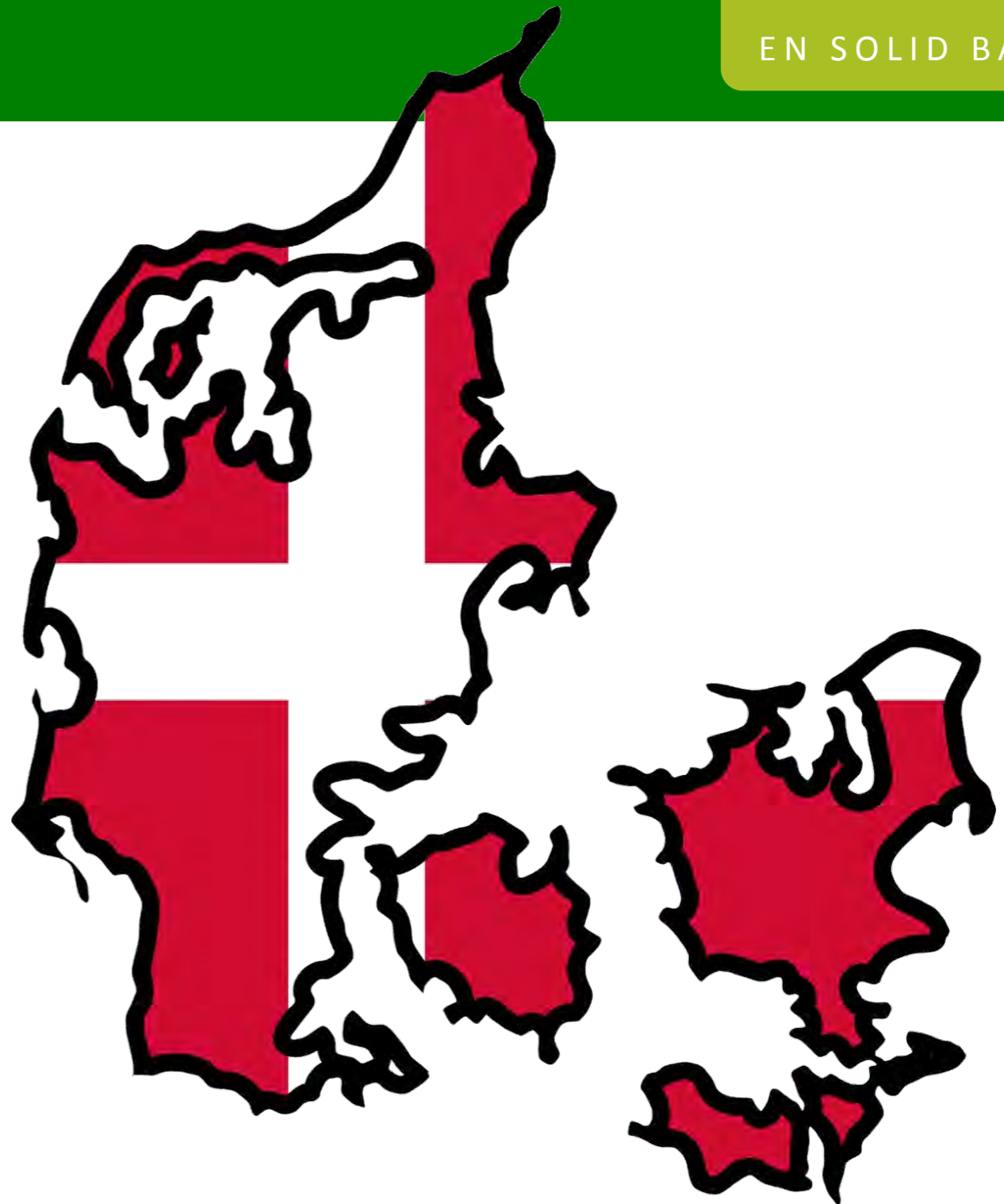
BANKENS RESULTAT

- » Resultat før skat: 661 mio. kr.
- » Forrentning af egenkapitalen: 21%
- » Basisresultat: 617 mio. kr.
- » Flot kundetilgang
- » Udlån steg 3%
- » Indlån steg 8%



DANMARK I 2016

- » Beskeden vækst
- » Rekordlavt renteniveau
- » Privatforbruget steg 2%
- » Eksporten steg 1%





LANDBOBANKEN ER FLYTTET TIL STORBYERNE

» Holte



» Aarhus



HVOR KOMMER VREDEN FRA?

- » Vrede mod eliten og udviklingen
- » Indkomstskat på robotter?
- » Borgerløn?
- » Skattefri indtægter?

PRÆSIDENT TRUMP

- » Nedbryde Washington
- » "Drain the swamp"
- » Byg en mur

» **AMERICA FIRST!**

A screenshot of a tweet from Donald J. Trump (@realDonaldTrump) dated November 6, 2012. The tweet contains a controversial statement about global warming. The interface shows the user's profile, a 'Following' button, and engagement metrics for retweets and likes. The tweet text is: "The concept of global warming was created by and for the Chinese in order to make U.S. manufacturing non-competitive." Below the text, there are icons for retweets (24,831) and likes (14,654), along with a row of small profile pictures of users who interacted with the tweet. At the bottom of the tweet card are icons for reply, retweet, like, and a menu.



SAMME VREDE I ENGLAND OG RESTEN AF EUROPA



SAMME VREDE I ENGLAND OG RESTEN AF EUROPA



HVAD KAN VI LÆRE?

- » Tæt på kunder
- » Lyt til ønsker og behov
- » Vær tilgængelig og nem at kontakte
- » Skab merværdi for kunden



Kim Vestergaard
Erhvervschef





Line Knoth
Erhvervsrådgiver

HVAD KAN VI LÆRE?


- » Veluddannet personale
- » Brug de nyeste digitale muligheder
- » Sparer kunden og banken besvær
- » 90% elektronisk underskrift

Heidi Christiansen
Privatkunderådgiver





LANDBOBANKEN UDDANNER 25% AF DE DANSKE BANKELEVER






WORLD
ECONOMIC
FORUM

The image features the World Economic Forum logo, which consists of the words "WORLD ECONOMIC FORUM" in a large, brown, sans-serif font. The text is arranged in three lines: "WORLD" on the top line, "ECONOMIC" on the middle line, and "FORUM" on the bottom line. A thin, curved line arches over the text, starting from the left side of the "W" and ending at the right side of the "M". The background is a scenic view of a snow-capped mountain range under a clear blue sky with a few white clouds. In the lower right corner, a Swiss flag is visible on a flagpole.

ÅRETS DANSKER 2016

- » Google
- » Apple
- » Yahoo
- » Twitter
- » Facebook
- » Fiat
- » Starbucks
- » Amazon



RETTE TIL AT GÅ KONKURS

- » Tradition for at banker kan gå fallit i Danmark
- » I andre lande dækker statsmagten



NYE BETALINGSFORMER OG TEKNOLOGIER



MOBILEPAY OG WALLET



MobilePay



INDSKUDSBEVISRENTEN SENESTE 5 ÅR



1. REGULERINGSBØLGE, 2014 - 2019

”Tilsynsdiamant,
BRRD/CRR/CRD IV”

2. REGULERINGSBØLGE, 2017 - 2022

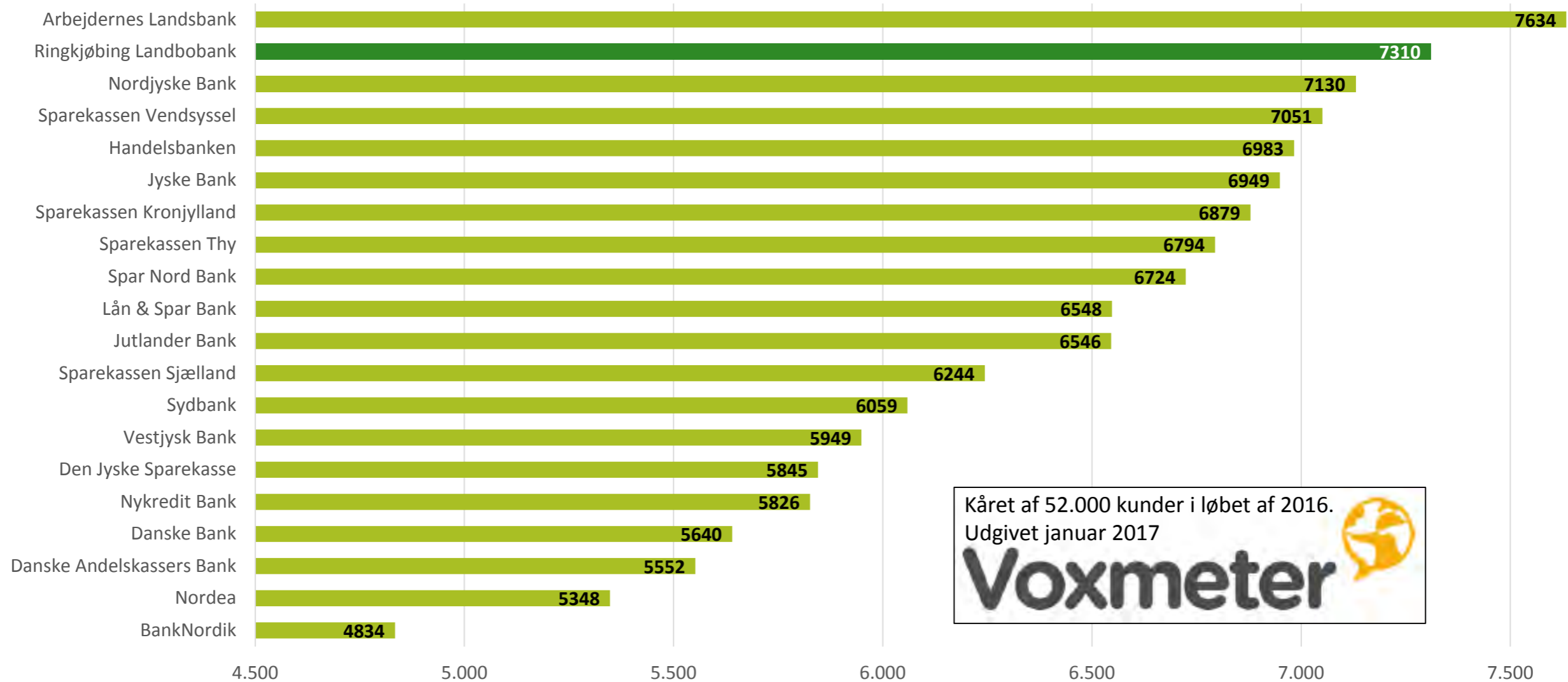
”Hvidvask, Indfasning af NEP-krav, Persondataforordning, IFRS 9, PSD 2, MiFID II”



3. REGULERINGSBØLGE, 2020 - 2025

”CRR II / CRD V / BRRD II,
Ny standardmetode
+ gulvkrav til IRB”

KUNDETILFREDSHED – JANUAR 2017



Kåret af 52.000 kunder i løbet af 2016.
Udgivet januar 2017

Voxmeter



SAMLET UDLODNING

Årets resultat efter skat	539,5
Udlodning	
Ordinært udbytte	164,5
Ekstraordinært udbytte	0,0
Opkøbsprogram	170,0
I alt	334,5
Udlodning i %	62



FORMUEPLEJE

Afkast inkl. alle omkostninger	Kort horisont (0-2 år)	Mellem horisont (2-6 år)	Lang horisont (over 6 år)
Lav risiko	1,0 %	1,7 %	3,2 %
Middel risiko	1,9 %	3,0 %	6,3 %
Høj risiko	1,8 %	6,3 %	5,6 %

Historiske afkast er desværre ingen garanti for fremtidige afkast.

Bankens formuepleje har klaret sig godt i 2016



FORMUEPLEJE

Har du købt værdipapirer for din opsparing? Mange får for lidt ud af deres investering, fordi de efter købet af værdipapirerne blot lader dem ligge passivt hen. Løbende overvågning og omplaceringer kan til gengæld øge dit afkast.

Optimér din opsparing med en aftale om formuepleje hos os - en investeringsordning målrettet alle former for opsparing.

Fuld gennemsigtighed og overblik
Med formuepleje hos os får du en personlig investeringsordning med fuld gennemsigtighed og overblik.

Vi sørger for at vedligeholde dit depot, så det altid passer med din aftalte risikoprofil og forventninger til fremtidigt afkast.

På landbobanken.dk/formuepleje kan du læse meget mere.

Afkast for 2016 inkl. alle omkostninger
Bankens formuepleje har klaret sig godt i 2016. I tabellen kan du se afkastet for pensionsformueplejen 2016 i procent - efter at alle omkostninger er medregnet.

Afkast inkl. alle omkostninger	Kort horisont (0-2 år)	Mellem horisont (2-6 år)	Lang horisont (over 6 år)
Lav risiko	1,0 %	1,7 %	3,2 %
Middel risiko	1,9 %	3,0 %	6,3 %
Høj risiko	1,8 %	6,3 %	5,6 %

Eksempel:
Hvis du havde investeret din opsparing i bankens formuepleje ved middel risiko og lang tidshorisont (mere end 6 år) i hele 2016, så havde du fået et afkast på mere end 6 % p.a. efter alle omkostninger.

Historiske afkast er desværre ingen garanti for fremtidige afkast.

På landbobanken.dk/formuepleje kan læse meget mere om dine muligheder.
Kontakt os på tlf. 9732 1166 og lad os give dig et uforpligtende forslag til at optimere din opsparing.



**Ringkjøbing
Landbobank**
Tlf. 9732 1166 / post@landbobanken.dk / landbobanken.dk

LANDBRUGET HAR OPLEVET 2 VERDENER I 2016



ANIMALSK PRODUKTION – NEGATIV KONSOLIDERING

NUANCERET ÅR FOR PLANTEAVLERNE





MINKPRISERNE SKUFFEDE



FISKERIET
OPLEVEDE IGEN
ET GODT ÅR

TURISTERHVERVET OPLEVEDE REKORDÅR





BYGGERIET:

**KUNNE GODT BRUGE MERE
AKTIVITET**

OMRÅDETS STØRSTE SPONSOR





SIDSTE ÅRS GJÆWE VESTJYDER

TAK TIL:



Ole Christian
Pedersen



Inge
Sandgrav Bak



Gert
Asmussen



Jørgen
Lund Pedersen

VELKOMMEN TIL:

» Jon Johnsen, PFA

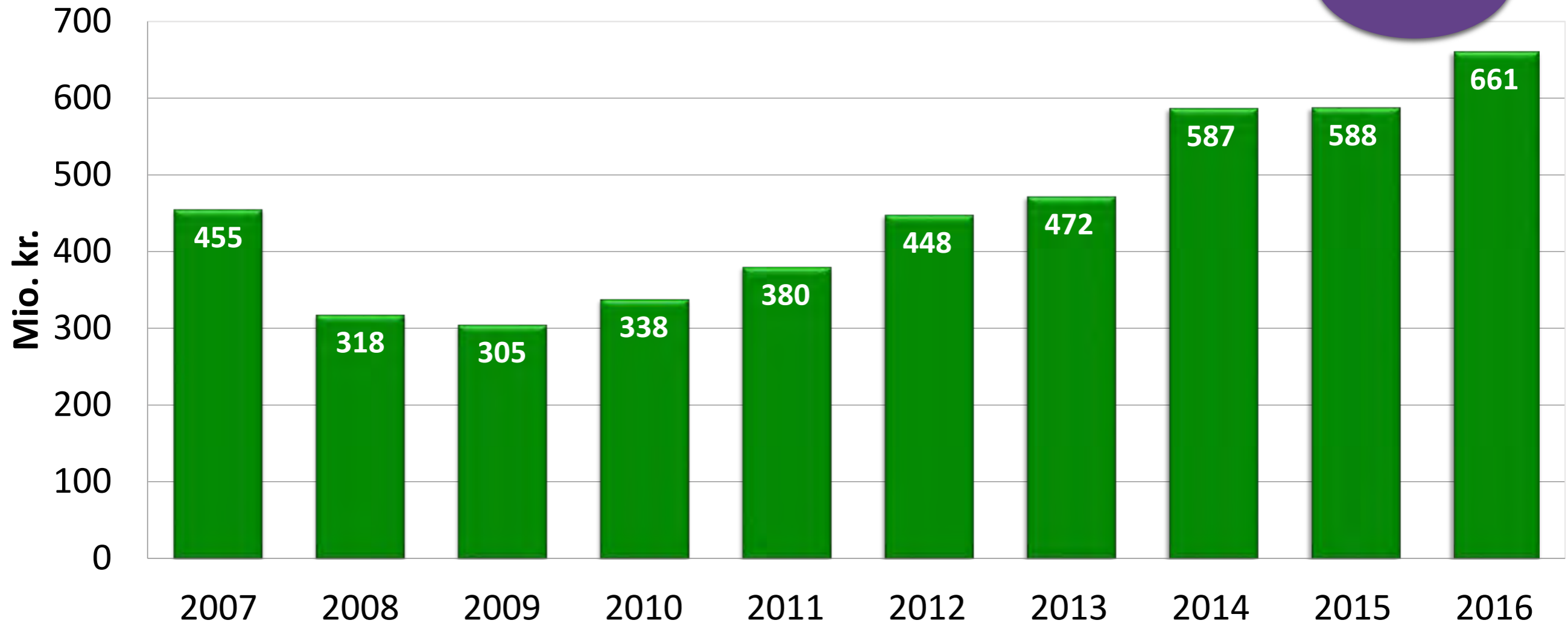


GENNEMGANG AF REGNSKABET V/ ADM. DIREKTØR JOHN FISKER

Basisresultat	1/1-31/12 2016 1.000 kr.	1/1-31/12 2015 1.000 kr.
Netto renteindtægter	665.312	637.960
Netto gebyrer og provisionsindtægter ekskl. handelsindtjening	214.415	211.541
Indtjening fra sektoraktier m.v.	38.611	36.413
Valutaindtjening	16.396	15.812
Andre driftsindtægter	7.560	4.964
Basisindtjening ekskl. handelsindtjening i alt	942.294	906.690
Handelsindtjening	40.496	47.848
Basisindtjening i alt	982.790	954.538
Udgifter til personale og administration	306.670	281.634
Af- og nedskrivninger på immaterielle og materielle aktiver	8.638	7.351
Andre driftsudgifter	2.318	17.301
Udgifter m.v. i alt	317.626	306.286
Basisresultat før nedskrivninger på udlån	665.164	648.252
Nedskrivninger på udlån og andre tilgodehavender m.v.	-48.378	-60.367
Basisresultat	616.786	587.885
Beholdningsresultat	+44.580	+375
Resultat før skat	661.366	588.260
Skat	121.868	129.595
Årets resultat	539.498	458.665


+12%

RESULTAT FØR SKAT



Basisresultat	1/1-31/12 2016 1.000 kr.	1/1-31/12 2015 1.000 kr.
Netto renteindtægter	665.312	637.960
Netto gebyrer og provisionsindtægter ekskl. handelsindtjening	214.415	211.541
Indtjening fra sektoraktier m.v.	38.611	36.413
Valutaindtjening	16.396	15.812
Andre driftsindtægter	7.560	4.964
Basisindtjening ekskl. handelsindtjening i alt	942.294	906.690
Handelsindtjening	40.496	47.848
Basisindtjening i alt	982.790	954.538
Udgifter til personale og administration	306.670	281.634
Af- og nedskrivninger på immaterielle og materielle aktiver	8.638	7.351
Andre driftsudgifter	2.318	17.301
Udgifter m.v. i alt	317.626	306.286
Basisresultat før nedskrivninger på udlån	665.164	648.252
Nedskrivninger på udlån og andre tilgodehavender m.v.	-48.378	-60.367
Basisresultat	616.786	587.885
Beholdningsresultat	+44.580	+375
Resultat før skat	661.366	588.260
Skat	121.868	129.595
Årets resultat	539.498	458.665


 +4%

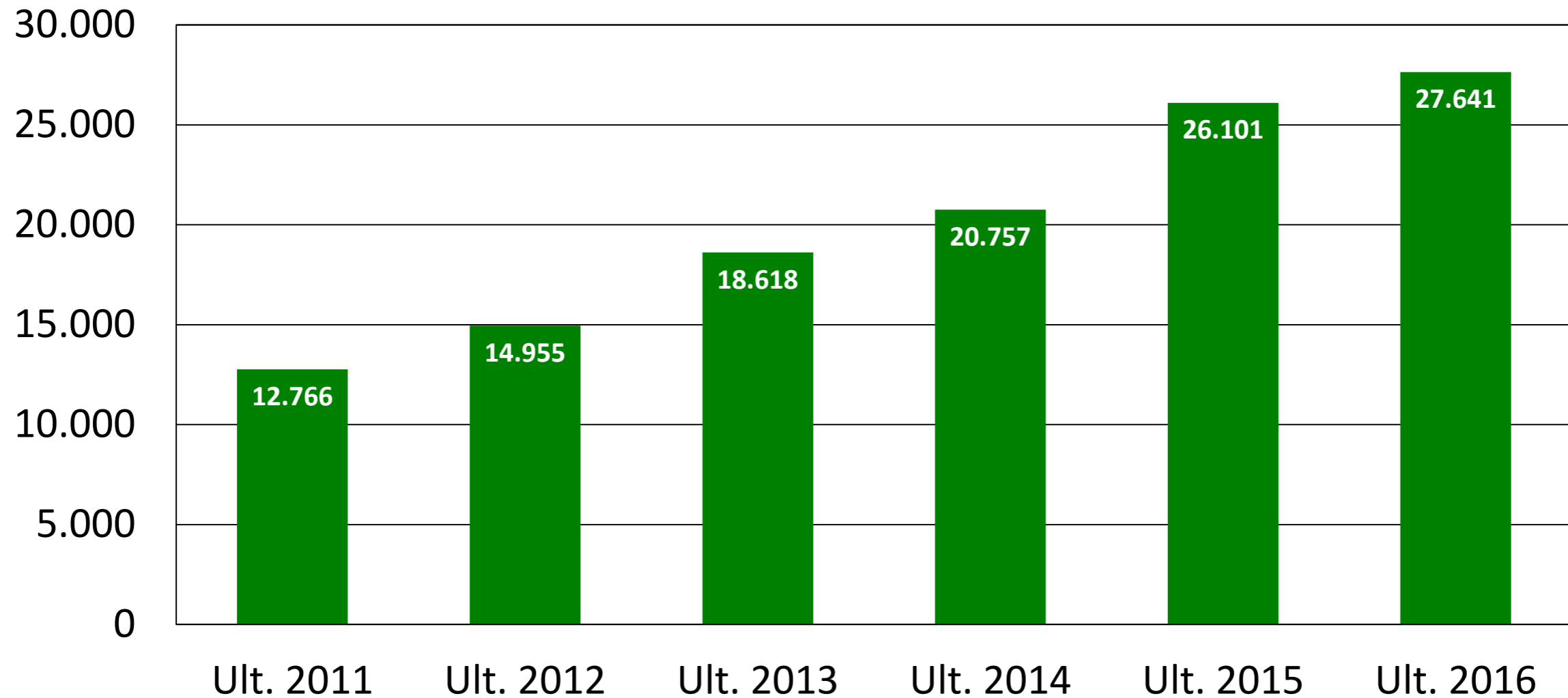
Basisresultat	1/1-31/12 2016 1.000 kr.	1/1-31/12 2015 1.000 kr.
Netto renteindtægter	665.312	637.960
Netto gebyrer og provisionsindtægter ekskl. handelsindtjening	214.415	211.541
Indtjening fra sektoraktier m.v.	38.611	36.413
Valutaindtjening	16.396	15.812
Andre driftsindtægter	7.560	4.964
Basisindtjening ekskl. handelsindtjening i alt	942.294	906.690
Handelsindtjening	40.496	47.848
Basisindtjening i alt	982.790	954.538
Udgifter til personale og administration	306.670	281.634
Af- og nedskrivninger på immaterielle og materielle aktiver	8.638	7.351
Andre driftsudgifter	2.318	17.301
Udgifter m.v. i alt	317.626	306.286
Basisresultat før nedskrivninger på udlån	665.164	648.252
Nedskrivninger på udlån og andre tilgodehavender m.v.	-48.378	-60.367
Basisresultat	616.786	587.885
Beholdningsresultat	+44.580	+375
Resultat før skat	661.366	588.260
Skat	121.868	129.595
Årets resultat	539.498	458.665

-1%

NETTO GEBYRER, PROVISIONER OG VALUTAINDTJENING

<u>mio. kr.</u>	<u>2016</u>	<u>2015</u>
» Værdipapirhandel	41	48
» Formuepleje og depoter	97	106
» Betalingsformidling	20	17
» Lånesagsgebyrer	6	13
» Garantipro. og realkreditprov.	65	56
» Øvrige gebyrer og provisioner	26	19
» <u>Valutaindtjening</u>	<u>16</u>	<u>16</u>
» I alt	271	275

KUNDERNES DEPOTVÆRDIER



NETTO GEBYRER, PROVISIONER OG VALUTAINDTJENING

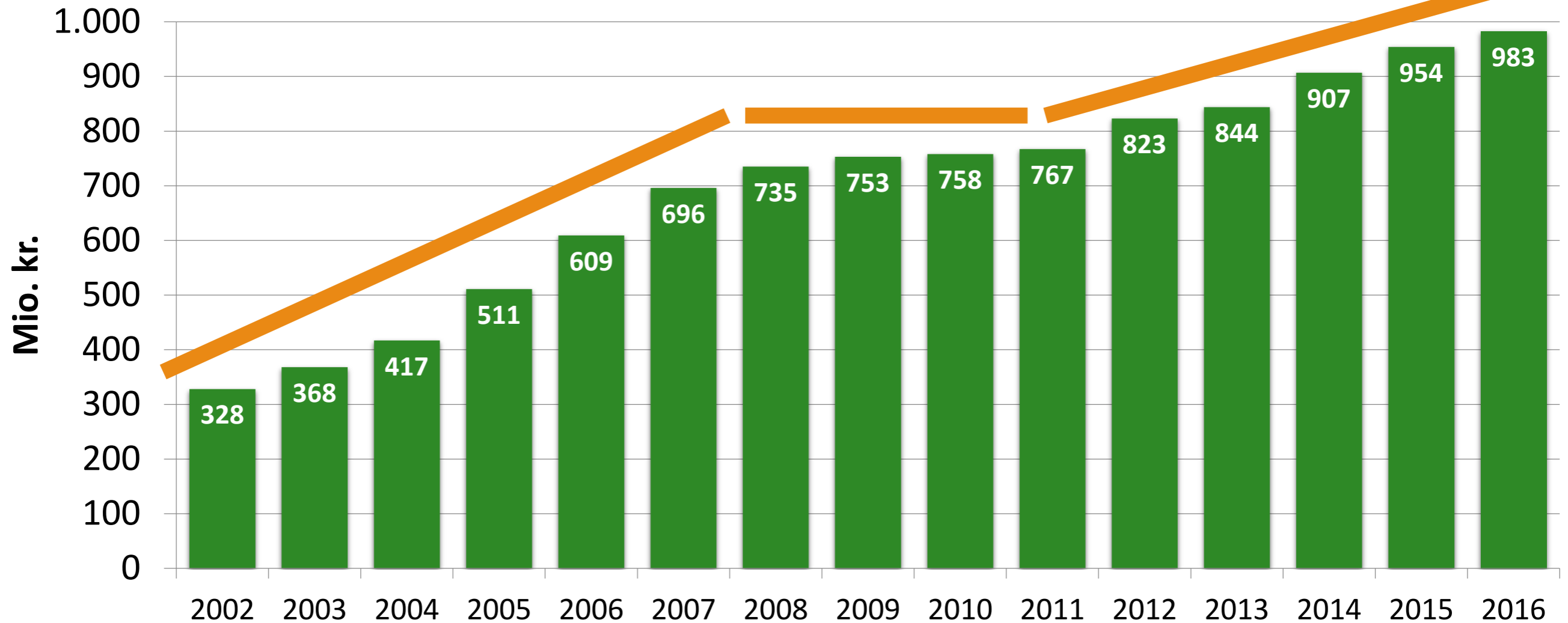
<u>mio. kr.</u>	<u>2016</u>	<u>2015</u>
» Værdipapirhandel	41	48
» Formuepleje og depoter	97	106
» Betalingsformidling	20	17
» Lånesagsgebyrer	6	13
» Garantipro. og realkreditprov.	65	56
» Øvrige gebyrer og provisioner	26	19
» <u>Valutaindtjening</u>	16	16
» I alt	271	275

Basisresultat	1/1-31/12 2016 1.000 kr.	1/1-31/12 2015 1.000 kr.
Netto renteindtægter	665.312	637.960
Netto gebyrer og provisionsindtægter ekskl. handelsindtjening	214.415	211.541
Indtjening fra sektoraktier m.v.	38.611	36.413
Valutaindtjening	16.396	15.812
Andre driftsindtægter	7.560	4.964
Basisindtjening ekskl. handelsindtjening i alt	942.294	906.690
Handelsindtjening	40.496	47.848
Basisindtjening i alt	982.790	954.538
Udgifter til personale og administration	306.670	281.634
Af- og nedskrivninger på immaterielle og materielle aktiver	8.638	7.351
Andre driftsudgifter	2.318	17.301
Udgifter m.v. i alt	317.626	306.286
Basisresultat før nedskrivninger på udlån	665.164	648.252
Nedskrivninger på udlån og andre tilgodehavender m.v.	-48.378	-60.367
Basisresultat	616.786	587.885
Beholdningsresultat	+44.580	+375
Resultat før skat	661.366	588.260
Skat	121.868	129.595
Årets resultat	539.498	458.665

Basisresultat	1/1-31/12 2016 1.000 kr.	1/1-31/12 2015 1.000 kr.
Netto renteindtægter	665.312	637.960
Netto gebyrer og provisionsindtægter ekskl. handelsindtjening	214.415	211.541
Indtjening fra sektoraktier m.v.	38.611	36.413
Valutaindtjening	16.396	15.812
Andre driftsindtægter	7.560	4.964
Basisindtjening ekskl. handelsindtjening i alt	942.294	906.690
Handelsindtjening	40.496	47.848
Basisindtjening i alt	982.790	954.538
Udgifter til personale og administration	306.670	281.634
Af- og nedskrivninger på immaterielle og materielle aktiver	8.638	7.351
Andre driftsudgifter	2.318	17.301
Udgifter m.v. i alt	317.626	306.286
Basisresultat før nedskrivninger på udlån	665.164	648.252
Nedskrivninger på udlån og andre tilgodehavender m.v.	-48.378	-60.367
Basisresultat	616.786	587.885
Beholdningsresultat	+44.580	+375
Resultat før skat	661.366	588.260
Skat	121.868	129.595
Årets resultat	539.498	458.665


 +3%

BASISINDTJENING



Basisresultat	1/1-31/12 2016 1.000 kr.	1/1-31/12 2015 1.000 kr.
Netto renteindtægter	665.312	637.960
Netto gebyrer og provisionsindtægter ekskl. handelsindtjening	214.415	211.541
Indtjening fra sektoraktier m.v.	38.611	36.413
Valutaindtjening	16.396	15.812
Andre driftsindtægter	7.560	4.964
Basisindtjening ekskl. handelsindtjening i alt	942.294	906.690
Handelsindtjening	40.496	47.848
Basisindtjening i alt	982.790	954.538
Udgifter til personale og administration	306.670	281.634
Af- og nedskrivninger på immaterielle og materielle aktiver	8.638	7.351
Andre driftsudgifter	2.318	17.301
Udgifter m.v. i alt	317.626	306.286
Basisresultat før nedskrivninger på udlån	665.164	648.252
Nedskrivninger på udlån og andre tilgodehavender m.v.	-48.378	-60.367
Basisresultat	616.786	587.885
Beholdningsresultat	+44.580	+375
Resultat før skat	661.366	588.260
Skat	121.868	129.595
Årets resultat	539.498	458.665


 +4%



Elever - uddannelse



Bankdata - digitalisering



Private Banking Vejle



Amtsrådhuset og vedligehold

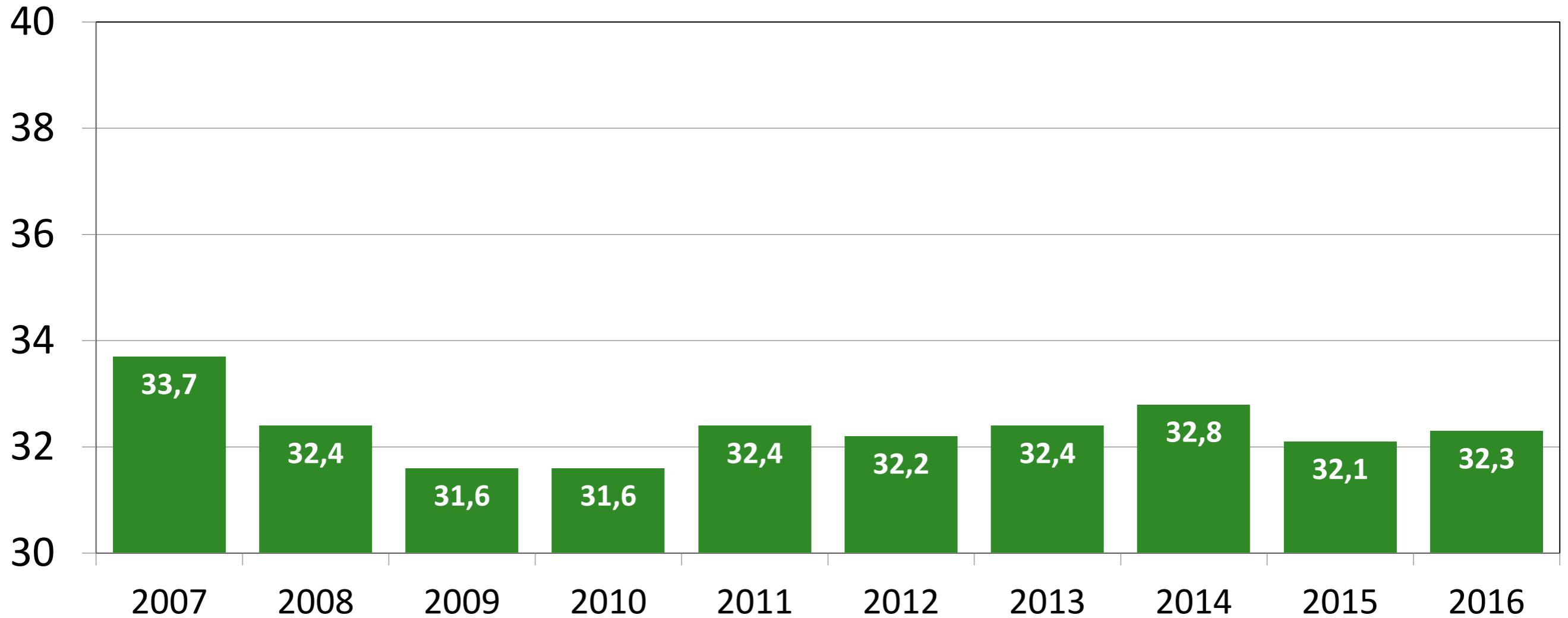


MobilePay



Reklamer på TV2 News

OMKOSTNINGSPROCENT



Basisresultat	1/1-31/12 2016 1.000 kr.	1/1-31/12 2015 1.000 kr.
Netto renteindtægter	665.312	637.960
Netto gebyrer og provisionsindtægter ekskl. handelsindtjening	214.415	211.541
Indtjening fra sektoraktier m.v.	38.611	36.413
Valutaindtjening	16.396	15.812
Andre driftsindtægter	7.560	4.964
Basisindtjening ekskl. handelsindtjening i alt	942.294	906.690
Handelsindtjening	40.496	47.848
Basisindtjening i alt	982.790	954.538
Udgifter til personale og administration	306.670	281.634
Af- og nedskrivninger på immaterielle og materielle aktiver	8.638	7.351
Andre driftsudgifter	2.318	17.301
Udgifter m.v. i alt	317.626	306.286
Basisresultat før nedskrivninger på udlån	665.164	648.252
Nedskrivninger på udlån og andre tilgodehavender m.v.	-48.378	-60.367
Basisresultat	616.786	587.885
Beholdningsresultat	+44.580	+375
Resultat før skat	661.366	588.260
Skat	121.868	129.595
Årets resultat	539.498	458.665

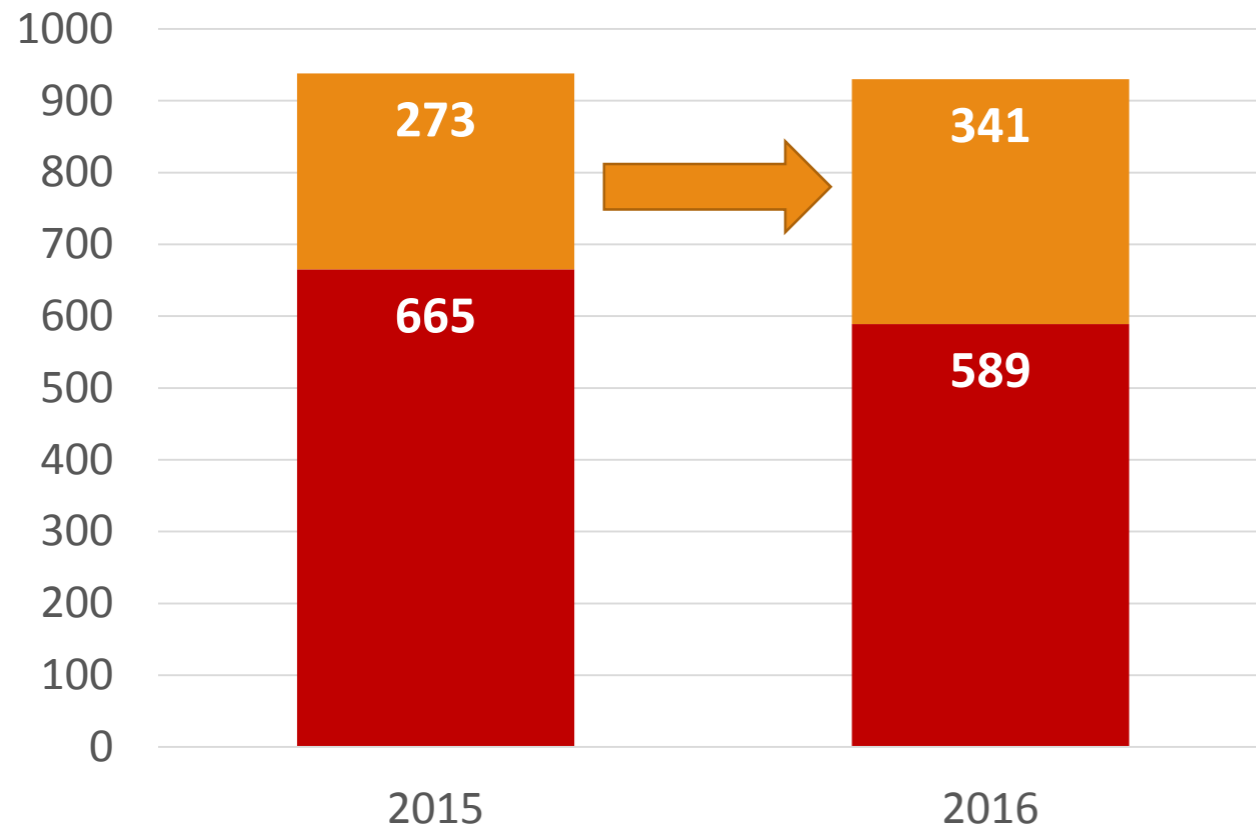

 +3%

Basisresultat	1/1-31/12 2016 1.000 kr.	1/1-31/12 2015 1.000 kr.
Netto renteindtægter	665.312	637.960
Netto gebyrer og provisionsindtægter ekskl. handelsindtjening	214.415	211.541
Indtjening fra sektoraktier m.v.	38.611	36.413
Valutaindtjening	16.396	15.812
Andre driftsindtægter	7.560	4.964
Basisindtjening ekskl. handelsindtjening i alt	942.294	906.690
Handelsindtjening	40.496	47.848
Basisindtjening i alt	982.790	954.538
Udgifter til personale og administration	306.670	281.634
Af- og nedskrivninger på immaterielle og materielle aktiver	8.638	7.351
Andre driftsudgifter	2.318	17.301
Udgifter m.v. i alt	317.626	306.286
Basisresultat før nedskrivninger på udlån	665.164	648.252
Nedskrivninger på udlån og andre tilgodehavender m.v.	-48.378	-60.367
Basisresultat	616.786	587.885
Beholdningsresultat	+44.580	+375
Resultat før skat	661.366	588.260
Skat	121.868	129.595
Årets resultat	539.498	458.665

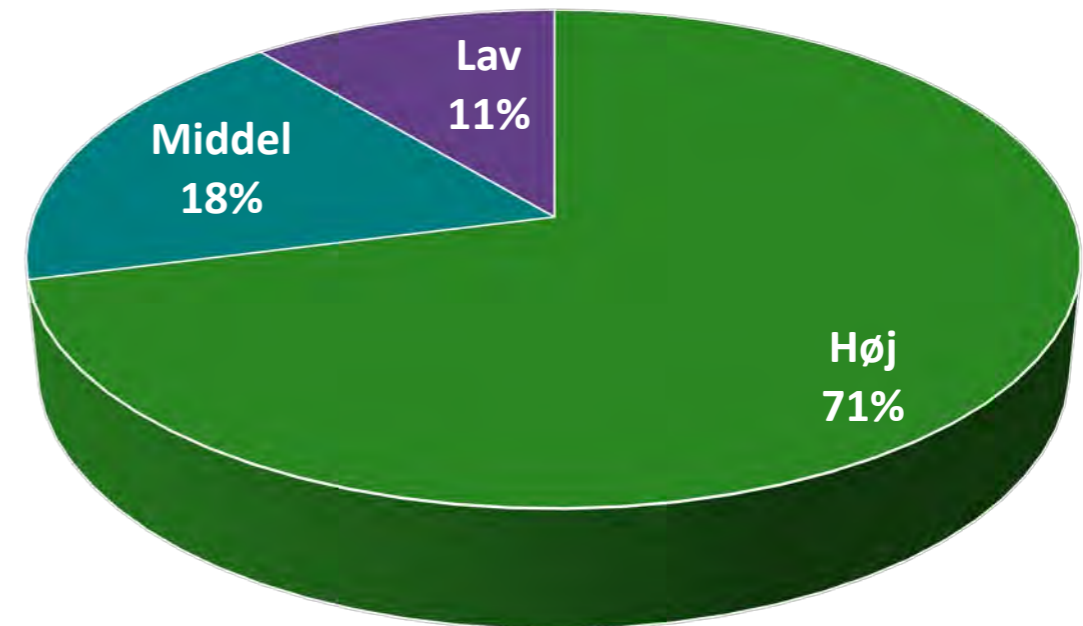

 -20%

HENSÆTTELSER / NEDSKRIVNINGER

Individuelle & gruppevise



Kreditkvalitet

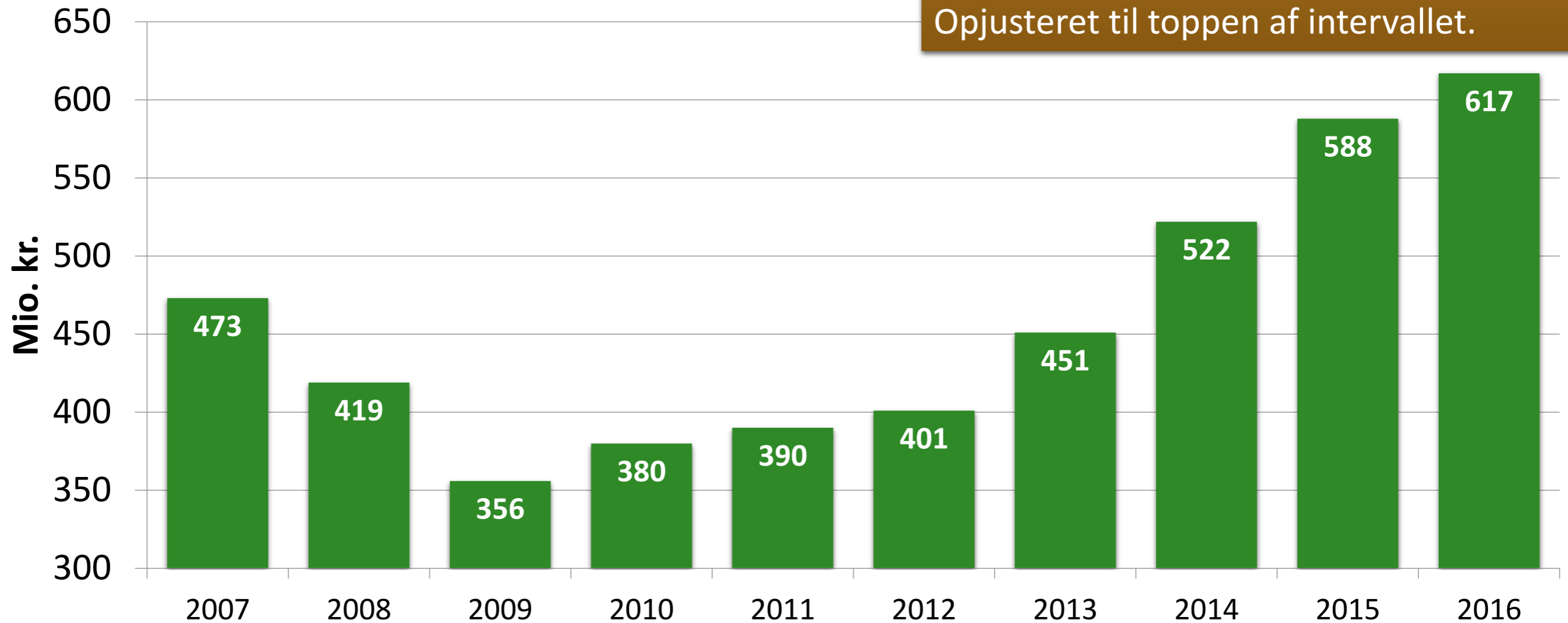


Basisresultat	1/1-31/12 2016 1.000 kr.	1/1-31/12 2015 1.000 kr.
Netto renteindtægter	665.312	637.960
Netto gebyrer og provisionsindtægter ekskl. handelsindtjening	214.415	211.541
Indtjening fra sektoraktier m.v.	38.611	36.413
Valutaindtjening	16.396	15.812
Andre driftsindtægter	7.560	4.964
Basisindtjening ekskl. handelsindtjening i alt	942.294	906.690
Handelsindtjening	40.496	47.848
Basisindtjening i alt	982.790	954.538
Udgifter til personale og administration	306.670	281.634
Af- og nedskrivninger på immaterielle og materielle aktiver	8.638	7.351
Andre driftsudgifter	2.318	17.301
Udgifter m.v. i alt	317.626	306.286
Basisresultat før nedskrivninger på udlån	665.164	648.252
Nedskrivninger på udlån og andre tilgodehavender m.v.	-48.378	-60.367
Basisresultat	616.786	587.885
Beholdningsresultat	+44.580	+375
Resultat før skat	661.366	588.260
Skat	121.868	129.595
Årets resultat	539.498	458.665


 +5%

BASISRESULTAT

Oprindelig udmelding: 475 - 575 mio. kr.
Opjusteret til 525 - 600 mio. kr.
Opjusteret til toppen af intervallet.



Basisresultat	1/1-31/12 2016 1.000 kr.	1/1-31/12 2015 1.000 kr.
Netto renteindtægter	665.312	637.960
Netto gebyrer og provisionsindtægter ekskl. handelsindtjening	214.415	211.541
Indtjening fra sektoraktier m.v.	38.611	36.413
Valutaindtjening	16.396	15.812
Andre driftsindtægter	7.560	4.964
Basisindtjening ekskl. handelsindtjening i alt	942.294	906.690
Handelsindtjening	40.496	47.848
Basisindtjening i alt	982.790	954.538
Udgifter til personale og administration	306.670	281.634
Af- og nedskrivninger på immaterielle og materielle aktiver	8.638	7.351
Andre driftsudgifter	2.318	17.301
Udgifter m.v. i alt	317.626	306.286
Basisresultat før nedskrivninger på udlån	665.164	648.252
Nedskrivninger på udlån og andre tilgodehavender m.v.	-48.378	-60.367
Basisresultat	616.786	587.885
Beholdningsresultat	+44.580	+375
Resultat før skat	661.366	588.260
Skat	121.868	129.595
Årets resultat	539.498	458.665

Basisresultat	1/1-31/12 2016 1.000 kr.	1/1-31/12 2015 1.000 kr.
Netto renteindtægter	665.312	637.960
Netto gebyrer og provisionsindtægter ekskl. handelsindtjening	214.415	211.541
Indtjening fra sektoraktier m.v.	38.611	36.413
Valutaindtjening	16.396	15.812
Andre driftsindtægter	7.560	4.964
Basisindtjening ekskl. handelsindtjening i alt	942.294	906.690
Handelsindtjening	40.496	47.848
Basisindtjening i alt	982.790	954.538
Udgifter til personale og administration	306.670	281.634
Af- og nedskrivninger på immaterielle og materielle aktiver	8.638	7.351
Andre driftsudgifter	2.318	17.301
Udgifter m.v. i alt	317.626	306.286
Basisresultat før nedskrivninger på udlån	665.164	648.252
Nedskrivninger på udlån og andre tilgodehavender m.v.	-48.378	-60.367
Basisresultat	616.786	587.885
Beholdningsresultat	+44.580	+375
Resultat før skat	661.366	588.260
Skat	121.868	129.595
Årets resultat	539.498	458.665


+12%

Basisresultat	1/1-31/12 2016 1.000 kr.	1/1-31/12 2015 1.000 kr.
Netto renteindtægter	665.312	637.960
Netto gebyrer og provisionsindtægter ekskl. handelsindtjening	214.415	211.541
Indtjening fra sektoraktier m.v.	38.611	36.413
Valutaindtjening	16.396	15.812
Andre driftsindtægter	7.560	4.964
Basisindtjening ekskl. handelsindtjening i alt	942.294	906.690
Handelsindtjening	40.496	47.848
Basisindtjening i alt	982.790	954.538
Udgifter til personale og administration	306.670	281.634
Af- og nedskrivninger på immaterielle og materielle aktiver	8.638	7.351
Andre driftsudgifter	2.318	17.301
Udgifter m.v. i alt	317.626	306.286
Basisresultat før nedskrivninger på udlån	665.164	648.252
Nedskrivninger på udlån og andre tilgodehavender m.v.	-48.378	-60.367
Basisresultat	616.786	587.885
Beholdningsresultat	+44.580	+375
Resultat før skat	661.366	588.260
Skat	121.868	129.595
Årets resultat	539.498	458.665

Basisresultat	1/1-31/12 2016 1.000 kr.	1/1-31/12 2015 1.000 kr.
Netto renteindtægter	665.312	637.960
Netto gebyrer og provisionsindtægter ekskl. handelsindtjening	214.415	211.541
Indtjening fra sektoraktier m.v.	38.611	36.413
Valutaindtjening	16.396	15.812
Andre driftsindtægter	7.560	4.964
Basisindtjening ekskl. handelsindtjening i alt	942.294	906.690
Handelsindtjening	40.496	47.848
Basisindtjening i alt	982.790	954.538
Udgifter til personale og administration	306.670	281.634
Af- og nedskrivninger på immaterielle og materielle aktiver	8.638	7.351
Andre driftsudgifter	2.318	17.301
Udgifter m.v. i alt	317.626	306.286
Basisresultat før nedskrivninger på udlån	665.164	648.252
Nedskrivninger på udlån og andre tilgodehavender m.v.	-48.378	-60.367
Basisresultat	616.786	587.885
Beholdningsresultat	+44.580	+375
Resultat før skat	661.366	588.260
Skat	121.868	129.595
Årets resultat	539.498	458.665


+18%

Balancen - Aktiver	Ultimo dec. 2016 1.000 kr.	Ultimo dec. 2015 1.000 kr.
Kassebeholdning og anfordringstilgodehavender hos centralbanker	284.139	331.563
Tilgodehavender hos kreditinstitutter og centralbanker	2.077.096	717.602
Tilgodehavender på opsigelse hos centralbanker	1.572.198	130.019
Pengemarkedsforretninger og bilaterale udlån - restløbetid under 1 år	355.898	262.583
Bilaterale udlån - restløbetid over 1 år	149.000	325.000
Udlån og andre tilgodehavender til amortiseret kostpris	17.481.838	17.299.920
Udlån og andre tilgodehavender til amortiseret kostpris	17.481.838	17.016.732
Udlån og andre tilgodehavender til amortiseret kostpris	16.472.015	15.914.993
Vindmølleudlån med direkte funding	1.009.823	1.101.739
Tilbagekøbsaftaler mod sikkerhed / Reverseforretninger	0	283.188
Obligationer til dagsværdi	3.443.359	3.114.721
Aktier m.v.	530.503	467.049
Kapitalandele i associerede virksomheder	509	2.667
Grunde og bygninger i alt	56.177	64.287
Investeringsejendomme	3.561	6.056
Domicilejendomme	52.616	58.231
Øvrige materielle aktiver	18.874	4.206
Aktuelle skatteaktiver	20.444	71.624
Udskudte skatteaktiver	8.153	0
Aktiver i midlertidig besiddelse	5.200	5.200
Andre aktiver	323.848	296.871
Periodeafgrænsningsposter	7.997	7.970
Aktiver i alt	24.258.137	22.383.680

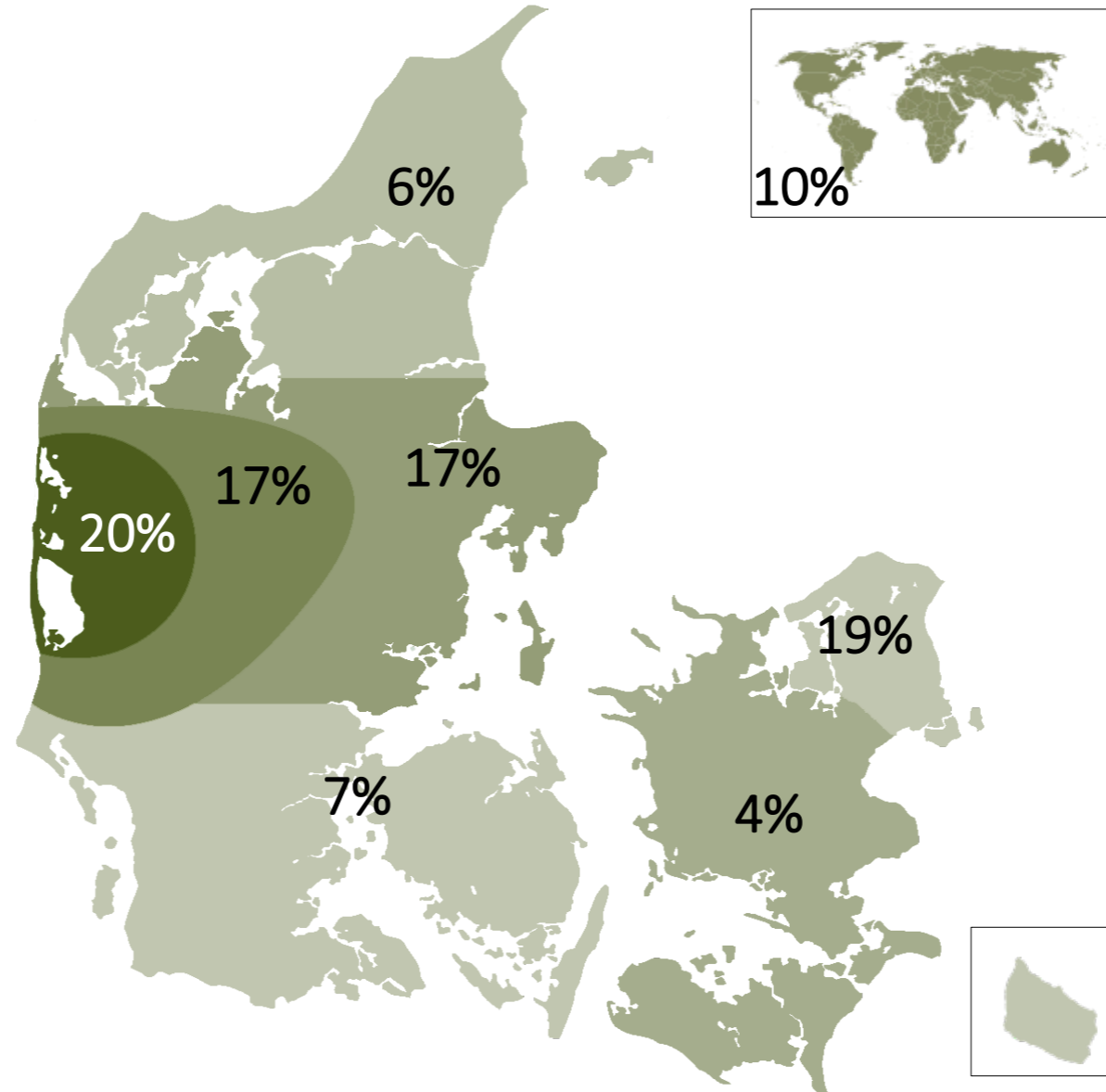
5,8 mia. kr.

Balancen - Aktiver	Ultimo dec. 2016 1.000 kr.	Ultimo dec. 2015 1.000 kr.
Kassebeholdning og anfordringstilgodehavender hos centralbanker	284.139	331.563
Tilgodehavender hos kreditinstitutter og centralbanker	2.077.096	717.602
Tilgodehavender på opsigelse hos centralbanker	1.572.198	130.019
Pengemarkedsforretninger og bilaterale udlån - restløbetid under 1 år	355.898	262.583
Bilaterale udlån - restløbetid over 1 år	149.000	325.000
Udlån og andre tilgodehavender til amortiseret kostpris	17.481.838	17.299.920
Udlån og andre tilgodehavender til amortiseret kostpris	17.481.838	17.016.732
Udlån og andre tilgodehavender til amortiseret kostpris	16.472.015	15.914.993
Vindmølleudlån med direkte funding	1.009.823	1.101.739
Tilbagekøbsaftaler mod sikkerhed / Reverseforretninger	0	283.188
Obligationer til dagsværdi	3.443.359	3.114.721
Aktier m.v.	530.503	467.049
Kapitalandele i associerede virksomheder	509	2.667
Grunde og bygninger i alt	56.177	64.287
Investeringsejendomme	3.561	6.056
Domicilejendomme	52.616	58.231
Øvrige materielle aktiver	18.874	4.206
Aktuelle skatteaktiver	20.444	71.624
Udskudte skatteaktiver	8.153	0
Aktiver i midlertidig besiddelse	5.200	5.200
Andre aktiver	323.848	296.871
Periodeafgrænsningsposter	7.997	7.970
Aktiver i alt	24.258.137	22.383.680


+3%

GEOGRAFISK SPREDNING AF BANKENS UDLÅN OG GARANTIER

ULTIMO 2016



- » TILLID
- » HØJT KOMPETENCENIVEAU
- » HURTIGE BESLUTNINGER



Balancen - Aktiver	Ultimo dec. 2016 1.000 kr.	Ultimo dec. 2015 1.000 kr.
Kassebeholdning og anfordringstilgodehavender hos centralbanker	284.139	331.563
Tilgodehavender hos kreditinstitutter og centralbanker	2.077.096	717.602
Tilgodehavender på opsigelse hos centralbanker	1.572.198	130.019
Pengemarkedsforretninger og bilaterale udlån - restløbetid under 1 år	355.898	262.583
Bilaterale udlån - restløbetid over 1 år	149.000	325.000
Udlån og andre tilgodehavender til amortiseret kostpris	17.481.838	17.299.920
Udlån og andre tilgodehavender til amortiseret kostpris	17.481.838	17.016.732
Udlån og andre tilgodehavender til amortiseret kostpris	16.472.015	15.914.993
Vindmølleudlån med direkte funding	1.009.823	1.101.739
Tilbagekøbsaftaler mod sikkerhed / Reverseforretninger	0	283.188
Obligationer til dagsværdi	3.443.359	3.114.721
Aktier m.v.	530.503	467.049
Kapitalandele i associerede virksomheder	509	2.667
Grunde og bygninger i alt	56.177	64.287
Investeringsejendomme	3.561	6.056
Domicilejendomme	52.616	58.231
Øvrige materielle aktiver	18.874	4.206
Aktuelle skatteaktiver	20.444	71.624
Udsudte skatteaktiver	8.153	0
Aktiver i midlertidig besiddelse	5.200	5.200
Andre aktiver	323.848	296.871
Periodeafgrænsningsposter	7.997	7.970
Aktiver i alt	24.258.137	22.383.680


 +8%

Passiver	Ultimo dec. 2016 1.000 kr.	Ultimo dec. 2015 1.000 kr.
Gæld til kreditinstitutter og centralbanker	1.457.792	1.502.586
Pengemarkedsforretninger og bilaterale lån - restløbetid under 1 år	280.698	344.879
Bilaterale lån - restløbetid over 1 år	167.271	55.968
Bilaterale lån hos KfW Bankengruppe	1.009.823	1.101.739
Indlån og anden gæld	18.314.427	16.986.543
Udstedte obligationer til amortiseret kostpris	297.370	0
Andre passiver	254.062	208.988
Periodeafgrænsningsposter	2.449	1.130
Gæld i alt	20.326.100	18.699.247

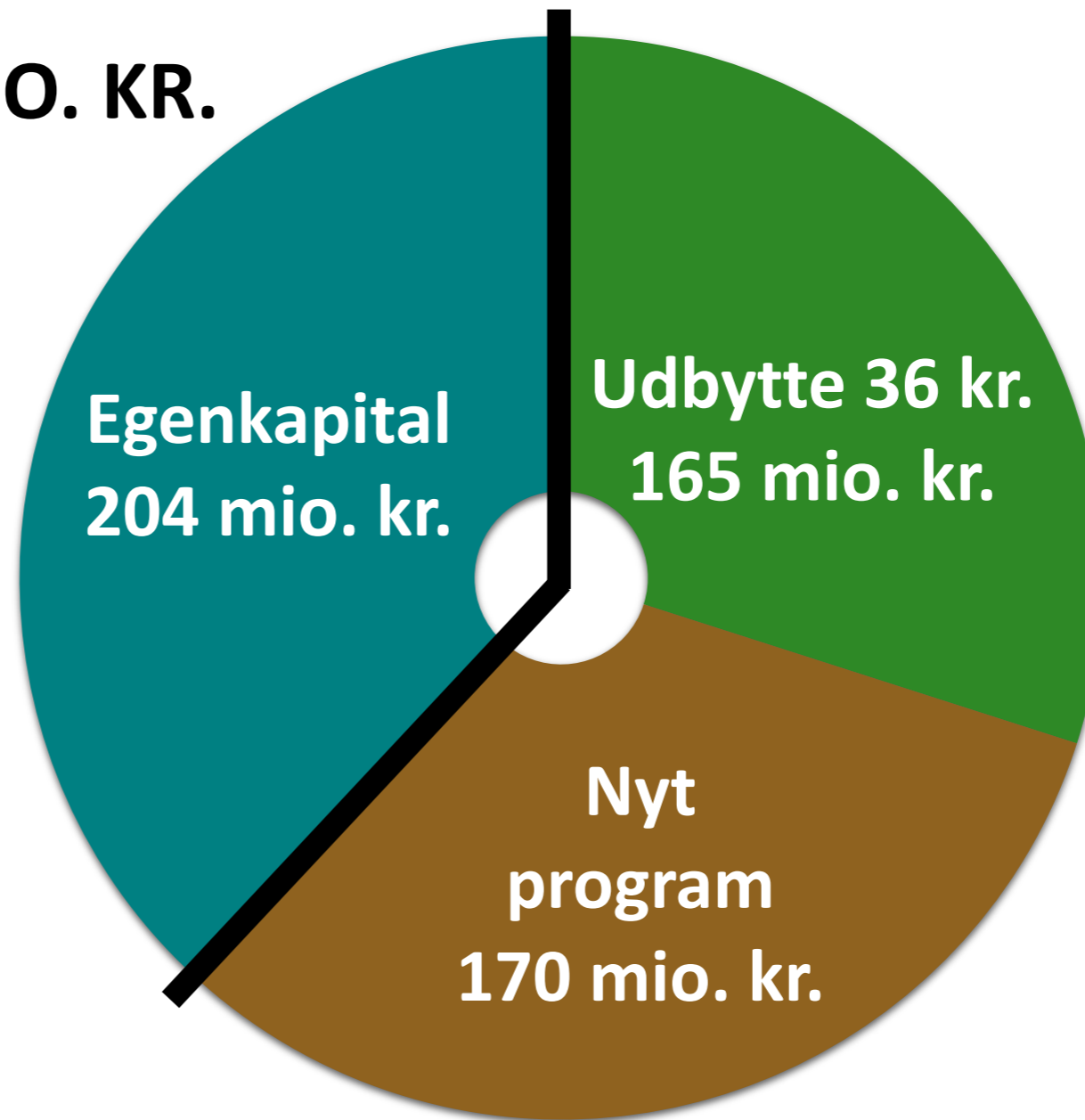
448 mio.

Passiver	Ultimo dec. 2016 1.000 kr.	Ultimo dec. 2015 1.000 kr.
Gæld til kreditinstitutter og centralbanker	1.457.792	1.502.586
Pengemarkedsforretninger og bilaterale lån - restløbetid under 1 år	280.698	344.879
Bilaterale lån - restløbetid over 1 år	167.271	55.968
Bilaterale lån hos KfW Bankengruppe	1.009.823	1.101.739
Indlån og anden gæld	18.314.427	16.986.543
Udstedte obligationer til amortiseret kostpris	297.370	0
Andre passiver	254.062	208.988
Periodeafgrænsningsposter	2.449	1.130
Gæld i alt	20.326.100	18.699.247


+8%

Passiver	Ultimo dec. 2016 1.000 kr.	Ultimo dec. 2015 1.000 kr.
Hensættelser til udskudt skat	0	10.579
Hensættelser til tab på garantier	6.287	5.478
Hensatte forpligtelser i alt	6.287	16.057
Supplerende kapital	371.095	372.278
Efterstillede kapitalindskud i alt	371.095	372.278
Aktiekapital	22.850	23.350
Reserve for nettoopskrivning efter den indre værdis metode	158	2.317
Overført overskud	3.366.627	3.129.831
Foreslået udbytte m.v.	165.020	140.600
Egenkapital i alt	3.554.655	3.296.098
Passiver i alt	24.258.137	22.383.680

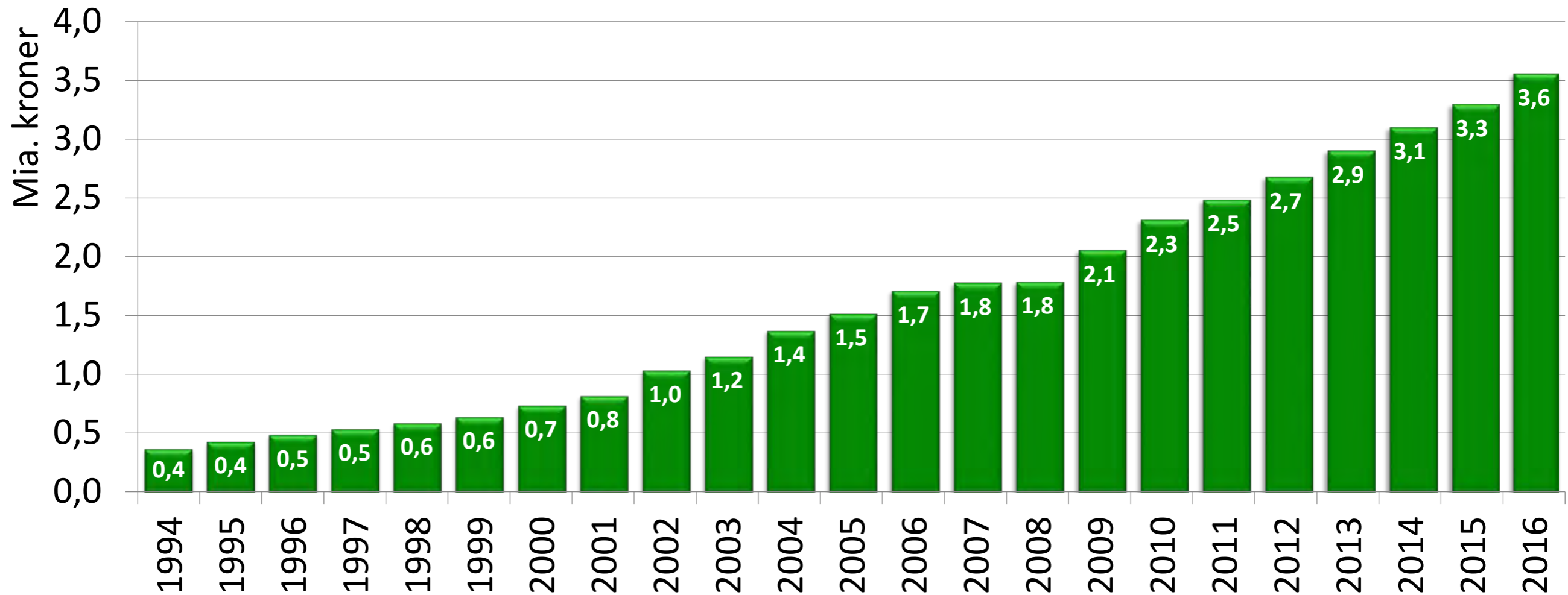
**ÅRETS RESULTAT: 539 MIO. KR.
121 KRONER PR. AKTIE**



Passiver	Ultimo dec. 2016 1.000 kr.	Ultimo dec. 2015 1.000 kr.
Hensættelser til udskudt skat	0	10.579
Hensættelser til tab på garantier	6.287	5.478
Hensatte forpligtelser i alt	6.287	16.057
Supplerende kapital	371.095	372.278
Efterstillede kapitalindskud i alt	371.095	372.278
Aktiekapital	22.850	23.350
Reserve for nettoopskrivning efter den indre værdis metode	158	2.317
Overført overskud	3.366.627	3.129.831
Foreslået udbytte m.v.	165.020	140.600
Egenkapital i alt	3.554.655	3.296.098
Passiver i alt	24.258.137	22.383.680


+8%

BANKENS EGENKAPITAL



DE STØRSTE BØRSVÆRDIER I DANMARK

	<u>mia. kr.</u>
1. Danske Bank	204,1
2. Jyske Bank	33,5
3. Sydbank	17,3
4. Spar Nord Bank	9,7
5. Ringkjøbing Landbobank	6,8
6. Vestjysk Bank	2,5
7. Nordjyske Bank	2,2
8. Jutlander Bank	2,0
9. Spks. Sjælland-Fyn	1,6
10. BankNordik	1,4
11. Lån & Spar Bank	1,4
12. Grønlandsbanken	1,2
13. Djurslands Bank	0,7
14. Fynske Bank	0,6
15. Skjern Bank	0,6



21/2 2017

KAPITALMÅLSÆTNING

» Solvensprocent	18,3
» Egenkapitalprocent	16,9
» Solvensbehov inkl. buffer	9,6
» Egen målsætning	<u>15,0</u>

RESULTATDISPONERING

	2017 1.000 kr.	2016 1.000 kr.
Til disposition i alt	539.498	458.665
Anvendes til ordinært udbytte	164.520	140.100
Anvendes til almennyttige formål	500	500
Overføres til reserve for nettoopskrivning efter den indre værdis metode	-2.159	2.137
Henlægges til overført overskud	376.637	315.928
Anvendes i alt	539.498	458.665

FINANSWATCH

Forside Pengeinstitutter Forsikring Pension Realkredit

Mere ▾

FINANSWATCH > FINANSNYT > RINGKJØBING L...

Ringkjøbing Landbobank: Vækst er vigtigere end digitalisering

AF MICHAEL DUELUND
Offentliggjort 01.08.16 kl. 08:00

Mens alle taler om digital transformation, står der vækst øverst på listen i Ringkjøbing Landbobank. Direktør John Fisker forventer at forsætte de seneste års udlånsvækst trods forventning om øget konkurrence.



Relaterede artikler

Se billederne fra konferencen Årets Finansvirksomhed

STØRRE BANKER: Her er vinderne af Årets Finansvirksomhed

BEVAR FOKUS! HVER KAMP ER VIGTIG!



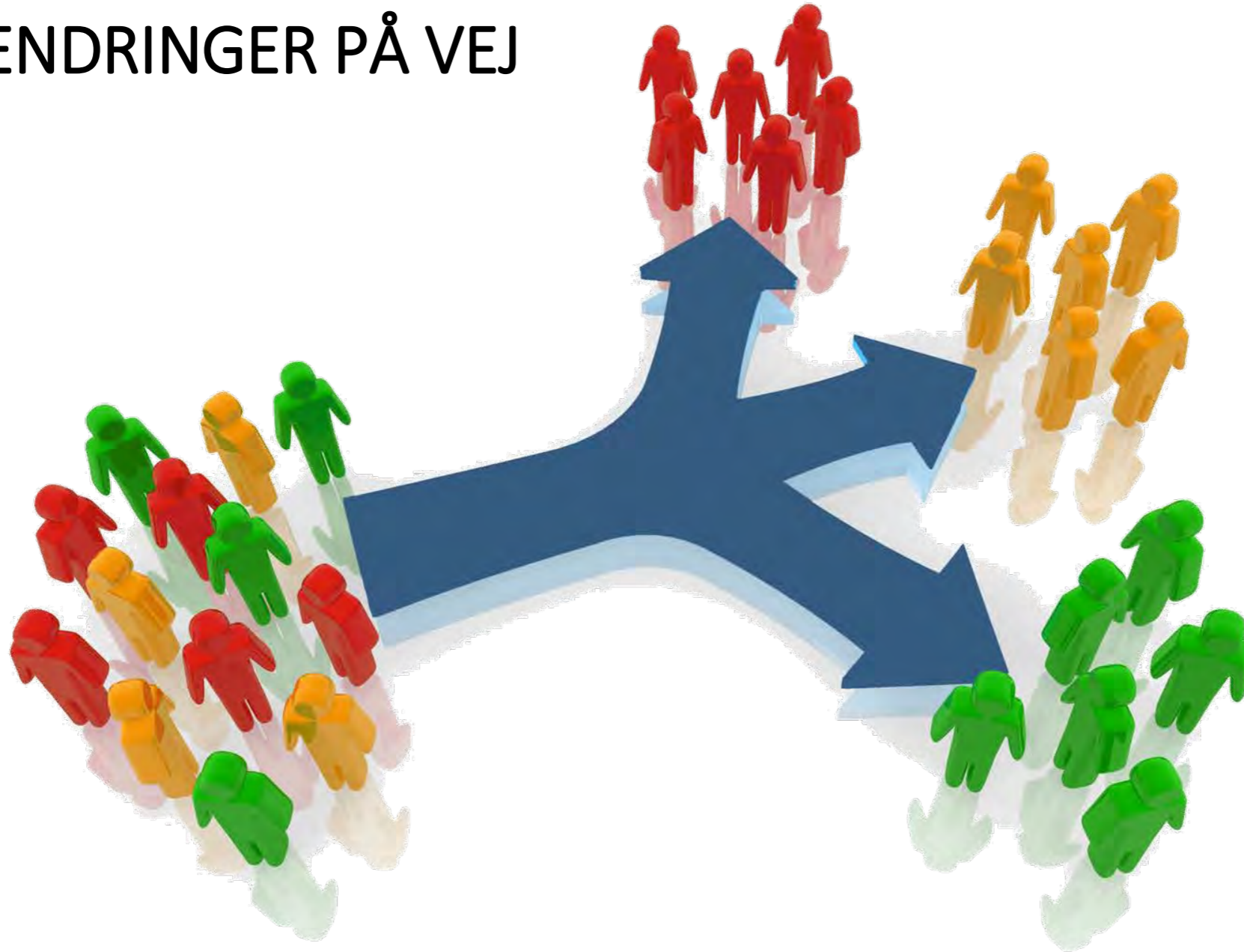
OLYMPISKE MESTRE 2016

6 MÅNEDER I MELEMM



VM-FIASKO 2017

STORE ÆNDRINGER PÅ VEJ



BUDGET 2017

- » Flere omkostninger
- » Flere medarbejdere
- » Flere penge på it-udvikling
- » Mere landsdækkende markedsføring
- » Samlet 3% flere omkostninger
- » Organisk vækststrategi
- » Forsætte væksten og kundetilgangen
- » Større mængder
- » Fortsat lav rente og hård konkurrence
- » Faldende hensættelser





- » Basisresultatet forventes at ligge mellem 515 og 615 mio. kr., og hertil kommer resultatet af fondsbeholdningen.

2017



Ringkjøbing **Landbobank**

REPRÆSENTANTSKABET OG BESTYRELSEN FORESLÅR GENVALG AF

- » Erik Jensen, Skjern
- » Jens Lykke Kjeldsen, Ringkøbing
- » Jacob Møller, Ringkøbing
- » Jens Møller Nielsen, Ringkøbing
- » Lone Rejkjær Söllmann, Tarm
- » Egon Sørensen, Spjald

REPRÆSENTANTSKABET OG BESTYRELSEN FORESLÅR NYVALG AF

- » Anette Ørbæk Andersen, Skjern
- » Bente Skjørnbæk Olesen, Vemb
- » Karsten Sandal, Ølstrup
- » Lise Kvist Thomsen, Virum

ANETTE ØRBÆK ANDERSEN

- » Direktør i Ringkøbing-Skjern Kommune
- » Bosiddende i Skjern
- » Født 1963



BENTE SKJØRBÆK OLESEN

- » Ejer af Nordsmark i Vemb
- » Bosiddende i Vemb
- » Født 1971



KARSTEN SANDAL

- » Direktør og bl.a. medejer af ØSB i Ølstrup
- » Bosiddende i Ølstrup
- » Født 1969



LISE KVIST THOMSEN

- » Senior business analyst
ved VP Securities
- » Bosiddende i Virum
- » Født 1984





GJÆWE VESTJYDER

DE GJÆWE VESTJYDER ER

- » Pia Kirk Jensen, Lem
- » Dorte Krogsgaard, Holmsland
- » Kate Sunesen, Skjern
- » Mads Moeslund Broberg, Tarm
- » Grete Dohn Madsen, Hover
- » Else Trabjerg, Stadil





Ringkøbing **Landbobank**